



ТЕРРИТОРИАЛЬНЫЙ ОРГАН
ФЕДЕРАЛЬНОЙ СЛУЖБЫ
ГОСУДАРСТВЕННОЙ СТАТИСТИКИ
ПО НОВОСИБИРСКОЙ ОБЛАСТИ

ОБЗОР ОБРАЩЕНИЙ ГРАЖДАН, НАПРАВЛЕННЫХ В НОВОСИБИРСКСТАТ

Во 2 квартале 2024 года

01.07.2024

Информационно-статистический обзор

ОБЩАЯ СТАТИСТИКА ПОСТУПЛЕНИЯ ОБРАЩЕНИЙ

НОВОСИБИРСКСТАТ

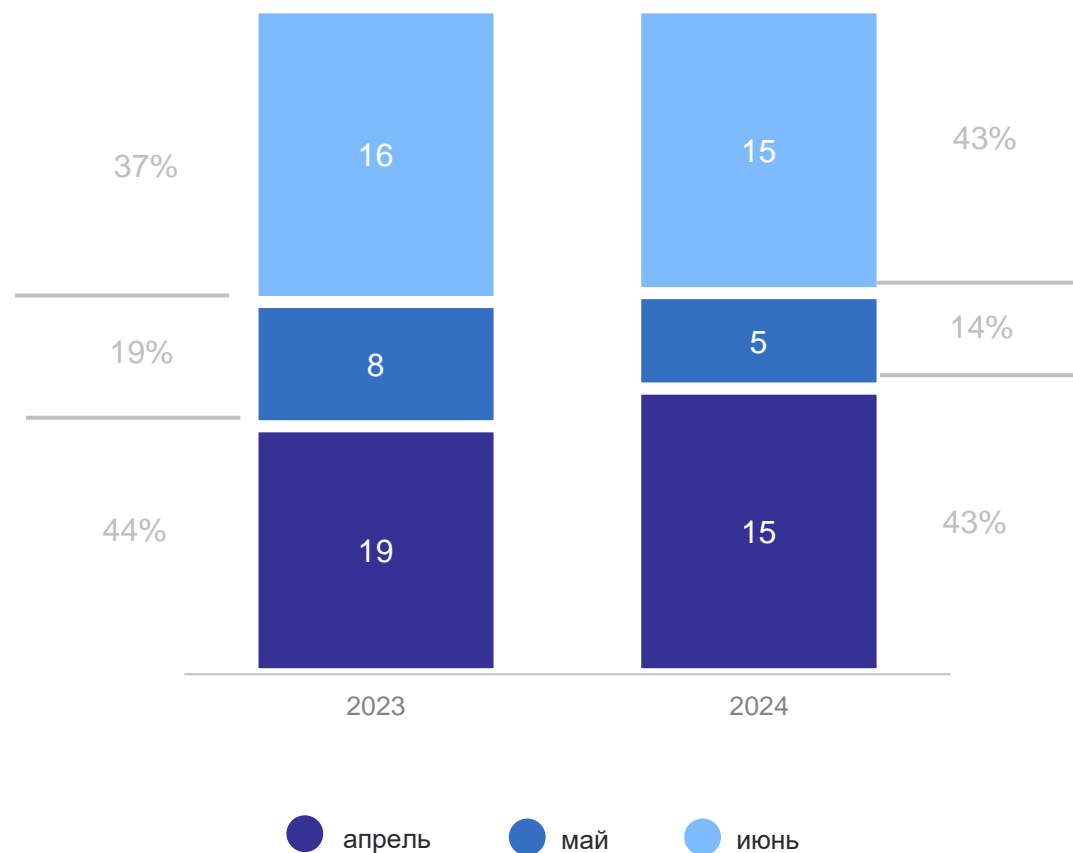
январь-июнь 2024 г.

Число поступивших обращений

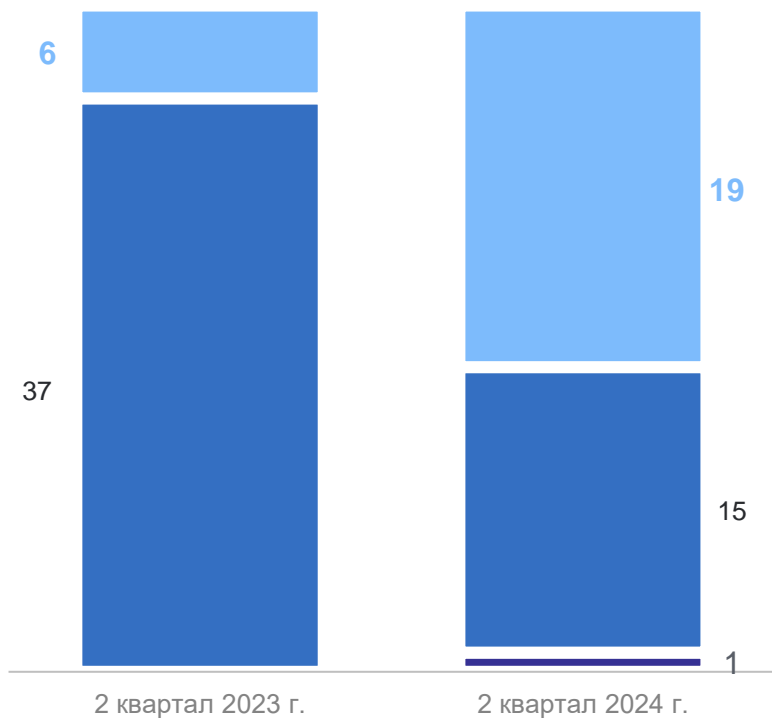
35 единиц

-18%

к январю – июню 2023 г.

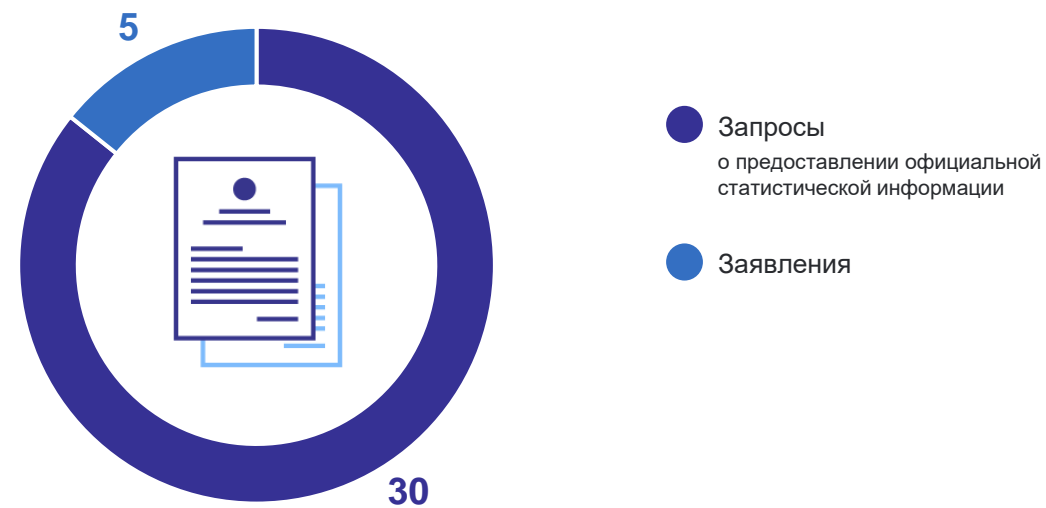


По виду доставки, единиц



- Почта России
- Сайт, электронная почта
- Другой способ

По типу обращения, единиц

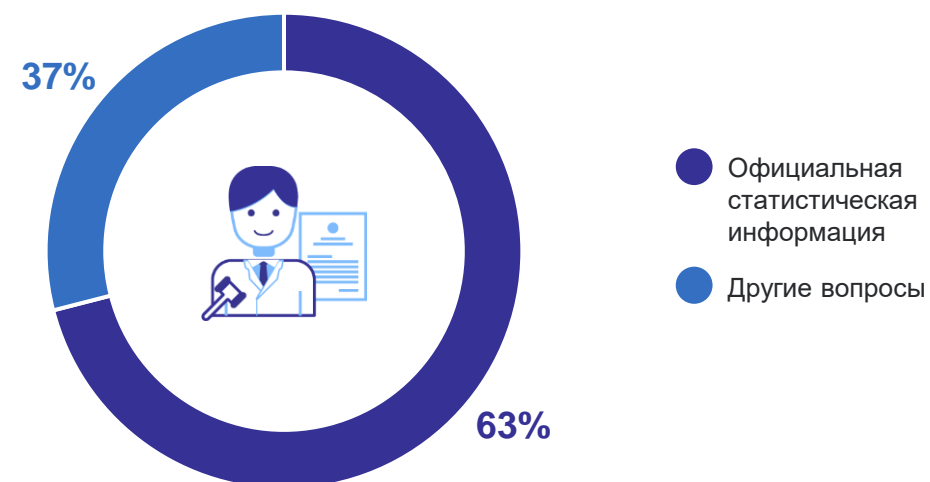


- Запросы о предоставлении официальной статистической информации
- Заявления

Новосибирскстатом во 2 квартале 2024 года рассмотрено **32 обращения** граждан. На все обращения даны ответы по существу поставленных в них вопросов в установленные законодательством Российской Федерации сроки.

Тип ответа	Количество, единиц
«Разъяснено»	20
«Поддержано»	6
«Направлено по компетенции»	2
«Предоставлена госуслуга»	4

Тематика обращений



Обращения с нарушением установленных нормативными актами Росстата сроков и сроков, установленных законодательством Российской Федерации, **не поступали.**

Обращения граждан, содержащие сведения о нарушении законодательства, действий (бездействии) должностных лиц **не поступали.**

Обращения на действие или бездействие должностных лиц Новосибирскстата, повлекшее нарушение прав, свобод и законных интересов граждан **не поступали.**

Повторно ответы на обращения не направлялись.